

Supplement 1. Results of data processing

Suivi des réponses à votre questionnaire

Synthèse

Nom questionnaire	UE Menaces et crises sanitaires : le rôle central du Pharmacien
Créateur	marc.montana@univ-amu.fr
Date création questionnaire	08/11/2018
Nombre de questions	8
Nombre de questions obligatoires	0
Nombre de répondants	59

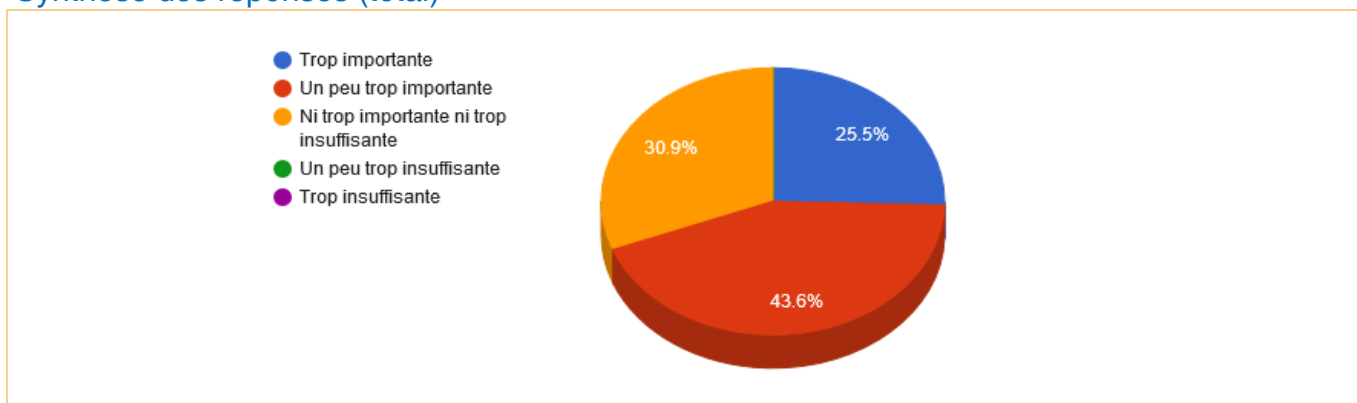
Résultats de votre questionnaire

1. Comment qualifieriez-vous la charge de travail demandée par le cours ?

Nombre de réponses

Nombre de réponses	55
Pourcentage de réponses	93.2%

Synthèse des réponses (total)

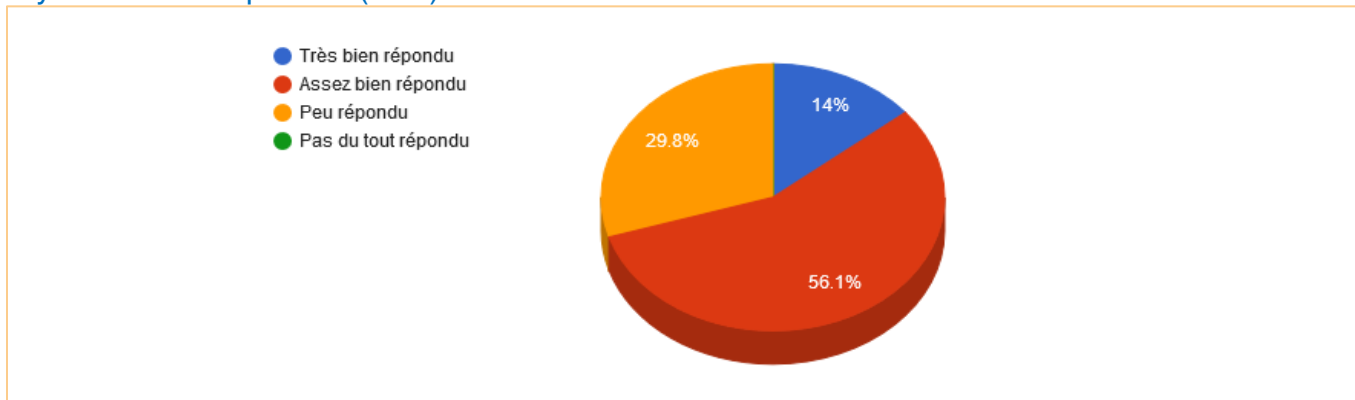


2. Le cours a-t-il répondu à vos attentes ?

Nombre de réponses

Nombre de réponses	57
Pourcentage de réponses	96.6%

Synthèse des réponses (total)

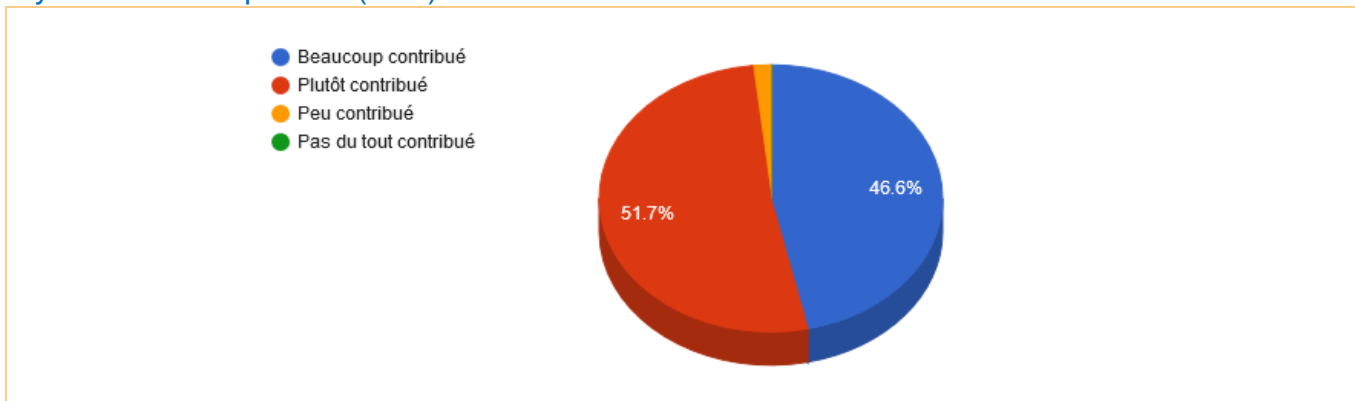


3. Le cours a-t-il contribué à votre connaissance en la matière ?

Nombre de réponses

Nombre de réponses	58
Pourcentage de réponses	98.3%

Synthèse des réponses (total)

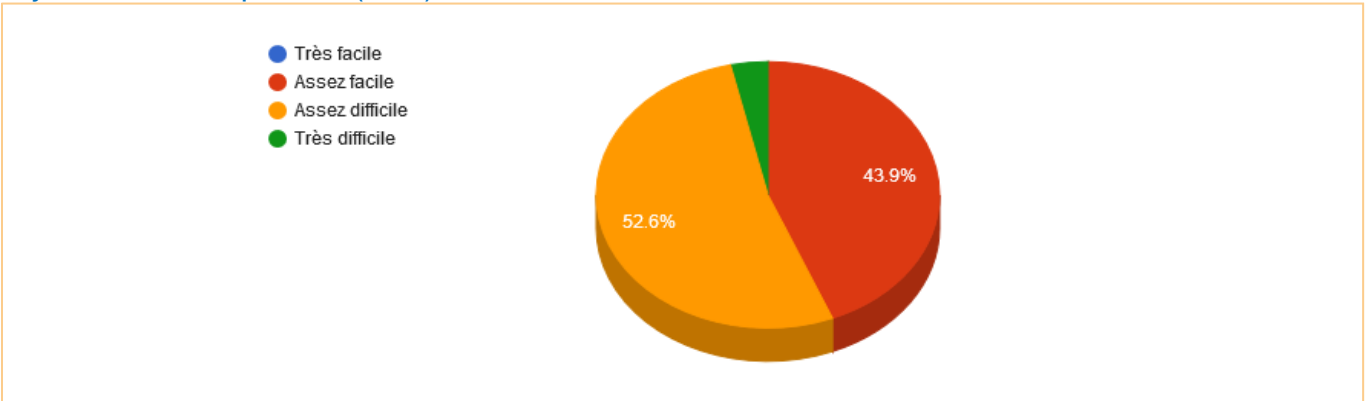


4. Comment qualifieriez-vous le cours ?

Nombre de réponses

Nombre de réponses	57
Pourcentage de réponses	96.6%

Synthèse des réponses (total)

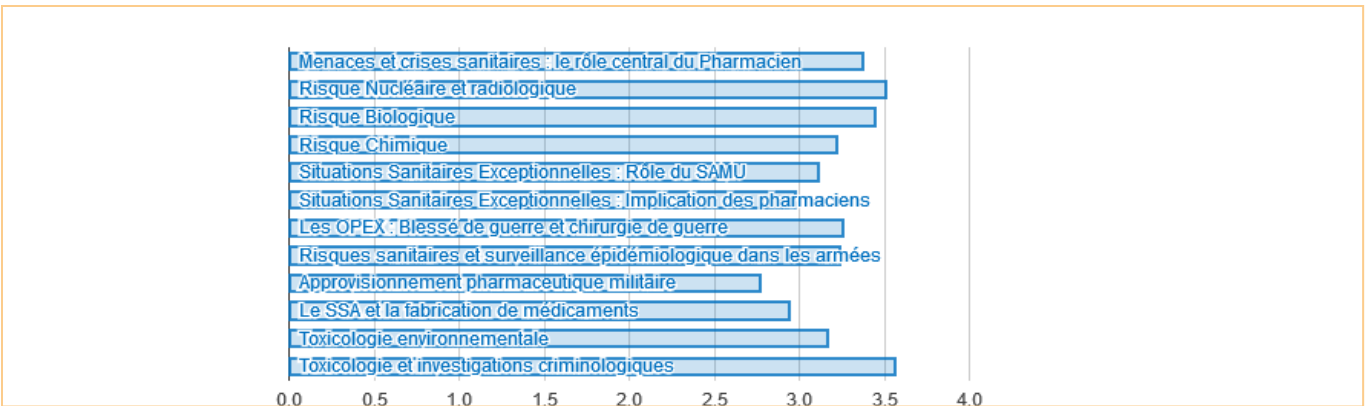


5. Pour chaque cours comment quel est votre degré de satisfaction concernant : - la qualité des supports de cours utilisés.

Nombre de réponses

Nombre de réponses	58
Pourcentage de réponses	98.3%

Synthèse des réponses (moyenne)



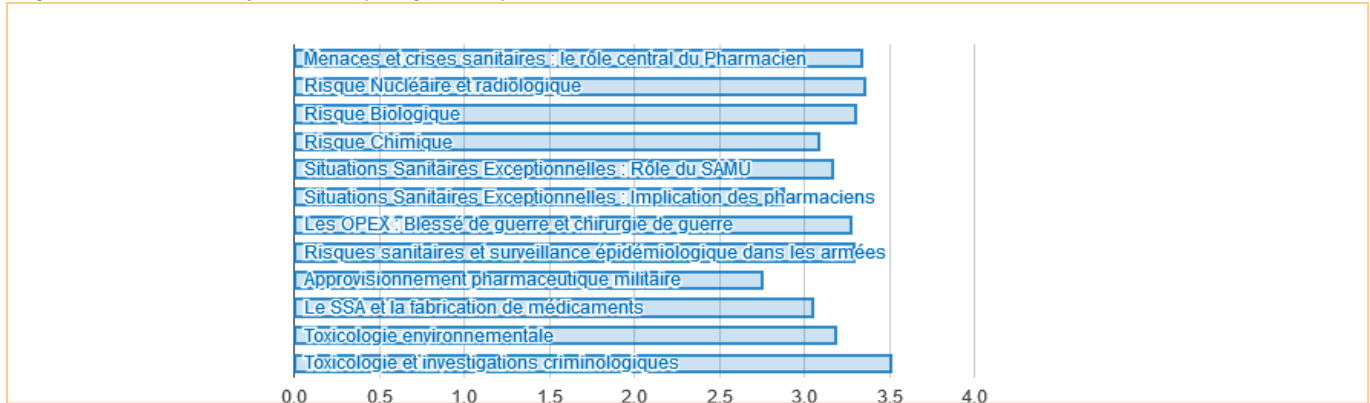
6. Pour chaque cours comment quel est votre degré de satisfaction concernant :

- la clarté du cours

Nombre de réponses

Nombre de réponses	58
Pourcentage de réponses	98.3%

Synthèse des réponses (moyenne)



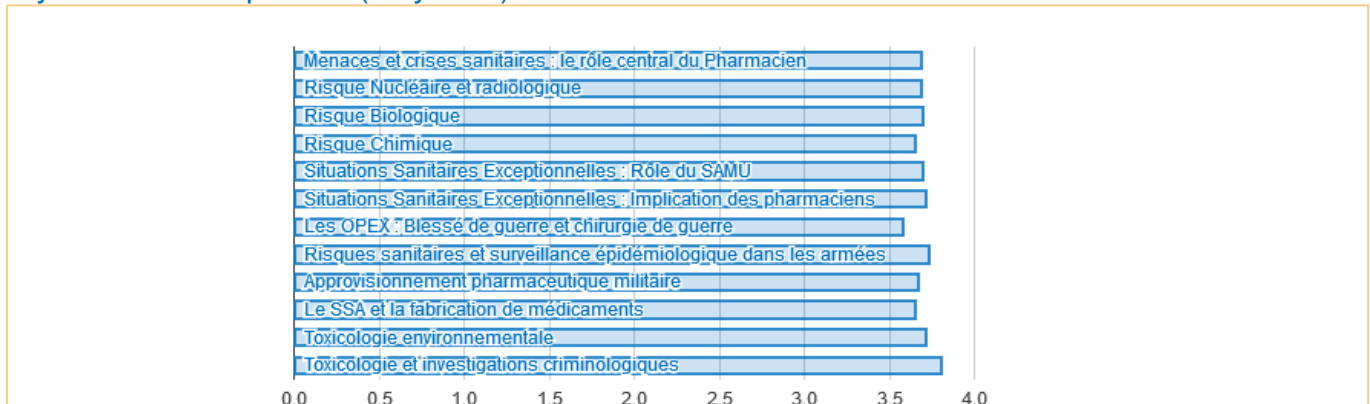
7. Pour chaque cours comment quel est votre degré de satisfaction concernant :

- la disponibilité de l'intervenant.

Nombre de réponses

Nombre de réponses	58
Pourcentage de réponses	98.3%

Synthèse des réponses (moyenne)



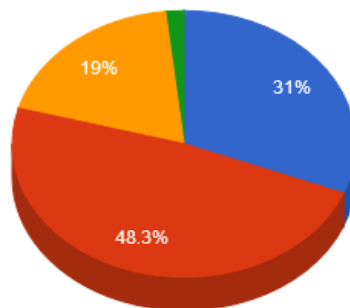
8. Quelle est la probabilité que vous recommandiez le cours à d'autres étudiants ?

Nombre de réponses

Nombre de réponses	58
Pourcentage de réponses	98.3%

Synthèse des réponses (total)

- Fortement probable
- Modérément probable
- Peu probable
- Pas du tout probable



NOM	EVAL 1	EVAL 2	EVAL 3	EVAL 4	EVAL 5	Note /25
1	3.5	2.25	4.75	3.75	4.5	18.75
2	4.5	3.25	4	5	5	21.75
3	4.5	3.5	2.25	5	4	19.25
4	4.5	4	3.5	5	3.75	20.75
5	5	4	2.5	5	4.5	21
6	4	4.5	4.5	4.5	4.25	21.75
7	3.25	4	2.25	3.5	4.25	17.25
8	3.25	3	2.75	4	4.5	17.5
9	5	4.25	3.25	4.5	4.5	21.5
10	4.5	2.75	4	5	4.25	20.5
11	3.5	0	4.25	4.25	3	15
12	3.25	2.75	4	4.25	5	19.25
13	2.5	2.25	1.75	2.75	4	13.25
14	4.25	4.5	4.5	4.5	4.25	22
15	3	2.25	0	3.75	3.5	12.5
16	3	3.25	3.25	5	2.5	17
17	3.5	2.5	2	3.75	3.25	15
18	5	3.5	4	3.5	4.25	20.25
19	5	4.5	4.5	5	4.25	23.25
20	4	3.5	3.75	4.5	4	19.75
21	4.25	3	3.25	5	4	19.5
22	4.5	4.25	3.5	3.5	4.5	20.25
23	4	4.5	4.5	5	4.5	22.5
24	3	2	3.25	4.5	4.5	17.25
25	4	3.25	3.25	4.5	3.75	18.75
26	5	4.5	4	5	3.5	22
27	4	2.75	3.5	4.25	3.5	18
28	3.75	4	1.75	5	3.75	18.25
29	4.5	3.5	2	5	4.5	19.5
30	4.5	3.25	3	4.25	3.75	18.75
31	3.25	2.5	2.75	3.25	3.25	15
32	3.5	3.25	4.5	2.5	4.5	18.25
33	4.5	3.5	3.5	3	3.75	18.25
34	3.5	3.25	3	5	4.25	19
35	4	4	4.5	3.75	3.75	20
36	3.25	2.25	2.75	3.5	3.25	15
37	3.5	3.75	2.5	3.75	3.75	17.25
38	4.5	4.25	3.25	3	5	20
39	4	3.75	4	4	4.5	20.25
40	4	4.5	4.5	5	4	22
41	4	3	2.25	3.5	4.5	17.25
42	4.5	4	2.75	5	4.25	20.5
43	3.25	3.5	4	4.25	4	19
44	3.75	1.25	4.5	3.25	2.75	15.5
45	3.5	3	3.25	3.5	2.5	15.75
46	2	2.25	4.5	3.5	3.5	15.75
47	4	2.25	2.5	3.75	3.75	16.25
48	3	2	2.25	4	4.5	15.75
49	4	3	3.25	5	5	20.25
50	5	3.25	4	5	5	22.25
51	3.75	4.5	4.25	5	3.75	21.25
52	4.5	2.5	4	3.25	3	17.25
53	4.25	4	3.5	2.5	4	18.25
54	4	3.75	4.25	4	5	21
55	4.5	3.75	5	5	4.5	22.75
56	4.5	5	5	4	4.5	23
57	3.75	4	3.5	4	3.5	18.75
58	4	4	4	3.5	4	19.5
59	5	3.25	3.5	5	4.5	21.25
60	2.5	4.5	4	5	3.75	19.75
						18.966667